

Información general

TARIFAS DEL CURSO

SOCIOS SEPES y AEDE: 100 € Amigos SEPES**: 120 €
 SEPES JR*: 50 € NO SOCIOS: 140 €

* Se considera SEPES Jr. a los socios de SEPES menores de 30 años.
 ** Se considera Amigos SEPES a los socios de SEPA, SECIB, SEI, SCOE, SOCE, SEOC, OMD, COEM, COELP y Colegio de Sevilla.

HORARIO DE LAS PONENCIAS: De 18:00 a 21:00 h.

ACTIVIDADES

- **Miércoles 4:** Cóctel de bienvenida en el Hotel Montarto. *Incluido en el curso.*
- **Jueves 5:** Olla Aranesa en cota 1.800 m. *Incluido en el curso.*
- **Jueves 5:** Carrera slalom. *Incluido en el curso.*
- **Viernes 6:** Cena, sorteo y copa fin de Reunión en restaurante La Borda Lobato. *No incluido en el curso.*
- Otras actividades lúdicas. *No incluidas en el curso.*

INSCRIBETE EN
www.sepes.org

FORMA DE PAGO DEL CURSO: adjuntar talón nominativo a SEPES o transferencia bancaria al nº de cuenta: (BANKINTER) 0128/0063/91/0103803343
 Mandar el resguardo de la transferencia junto con el boletín de inscripción a nuestro fax (91 576 91 29) o e-mail: sepes@sepes.org.

SOCIEDAD ESPAÑOLA DE PRÓTESIS ESTOMATOLÓGICA Y ESTÉTICA

Síguenos en:



TARIFAS HOTEL MONTARTO + SKI

- ▶ **1 marzo a 7 de marzo (6 noches, 5 días de remontes)**
Ski + alojamiento en hab. doble AD: 523,6 € pers./estancia*
- ▶ **1 marzo a 7 de marzo (6 noches)**
Sólo alojamiento en hab. doble AD: 351,38 € pers./estancia*
- ▶ **3 marzo a 7 de marzo (4 noches, 3 días de remontes)**
Ski + alojamiento en hab. doble AD: 349,54 € pers./estancia*
- ▶ **3 marzo a 7 de marzo (4 noches)**
Sólo alojamiento en hab. doble AD: 234,43 € pers./estancia*
- ▶ **4 marzo a 7 de marzo (3 noches, 3 días de remontes)**
Ski + alojamiento en hab. doble AD: 291 € pers./estancia*
- ▶ **4 marzo a 7 de marzo (3 noches)**
Sólo alojamiento en hab. doble AD: 176 € pers./estancia*

Para reservar hotel, otras opciones de estancia, cancelación o ampliar información:

Viajes Baqueira-Beret
Sra. Nuria Solá
Tel.: 973 63 90 00
viajes@baqueira.es
Ref.: Grupo SEPES



* Se aplicará una tasa turística a todas las estancias que cada persona abonará directamente en el establecimiento. El importe variará en función de la categoría y de los días de estancia.



Junta Directiva:

Presidente: *Dr. Nacho Rodríguez Ruiz*
 Vicepresidentes: *Dra. Loli Rodríguez Andújar* y *Dr. José Mª Medina Casaubón*
 Secretario-tesorero: *Dr. Miguel Roig Cayón*
 Vocales: *Dra. Ana Mellado Valero* y *Dra. Beatriz Giménez González*
 Director web: *Dr. Juan Manuel Liñares Sixto*



c/ Rey Francisco 14, 5º Dcha. 28008 Madrid - Tel: 91 576 53 40 Fax: 91 576 91 29
 E-mail: sepes@sepes.org - Web: www.sepes.org



REUNIÓN 2015 DE INVIERNO

Baqueira-Beret, 4-6 de marzo

HOTEL MONTARTO**** (BAQUEIRA 1.500)




COORDINADOR SEPES:



Dr. LUCIANO BADANELLI

Colaboran:



Sociedad invitada:



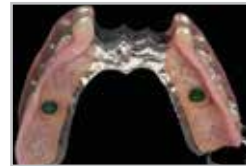
Dr. JOSÉ ARANGUREN
 Coordinador AEDE

DR. OCTAVI ORTIZ-PUIGPELAT



“Uso de implantes para asistir Prótesis Parciales Removibles (PPR). Una alternativa de tratamiento.”

Para rehabilitar el edentulismo parcial, el uso de implantes dentales que asistan a una PPR es una opción de tratamiento a tener en cuenta: aumenta la retención de la prótesis y por tanto limita movimientos laterales y verticales de la PPR; distribuye de forma más eficaz las fuerzas masticatorias; aumenta la satisfacción del paciente; mejora la capacidad masticatoria; la fonética y la estética.




DRA. LAURA CEBALLOS



“Principios en la restauración del diente endodonciado”

La elección del tratamiento más adecuado dependerá del análisis de factores funcionales y estéticos y, fundamentalmente, habrá que determinar el compromiso estructural del diente en cuestión.

Durante la presentación se expondrán las distintas posibilidades de tratamiento, véase, restauración directa con composite, incrustaciones estéticas, endo-crown, colocación de postes y coronas. Se hará especial énfasis en la descripción de los procedimientos adhesivos requeridos, los materiales actualmente disponibles y su comportamiento clínico de acuerdo a la evidencia científica disponible.

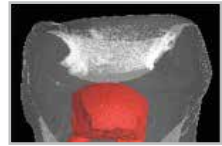


DR. JOSÉ ARANGUREN



“Límites de la Endodoncia actual: mantener o extraer”

La Endodoncia ha evolucionado mucho en los últimos años. Tratamientos que antes eran impensables, realizarlos hoy es viable. La magnificación, las nuevas limas de instrumentación mecánica, los nuevos sistemas de obturación, los últimos aparatos de diagnóstico 3D y, sobre todo, el avance en las técnicas de trabajo han cambiado notablemente, el éxito y pronóstico del tratamiento endodóntico.



DR. JUAN FLORES



“Alargamiento coronario: una visión interdisciplinar.”

De entre los diferentes procedimientos de cirugía plástica periodontal, el alargamiento coronario es quizá el más demandado y el más versátil. Mostraremos las posibilidades que ofrece el alargamiento coronario desde una perspectiva interdisciplinar, analizando detalladamente las particularidades de cada situación.



DR. JAVIER G. FÁBREGA



“Oclusión contemporánea: ciencia vs. leyenda.”

La incorporación de los implantes dentales a nuestros protocolos de trabajo ha cambiado de manera irreversible nuestra visión de la rehabilitación oral.

- Nuevos protocolos de plan de tratamiento.
- Restauraciones adhesivas mínimamente invasivas.
- Materiales cerámicos o acrílicos con propiedades muy atractivas.



DR. FERNANDO DURÁN-SINDREU



“Manejo interdisciplinar en casos de reabsorciones dentales”

Se repararán los diferentes tipos de reabsorciones dentales así como su etiología y tratamiento. Se analizarán varios tratamientos realizados desde un punto de vista interdisciplinar con el fin de conservar el diente y obtener un resultado estético.



DR. LUIS CUADRADO y DRA. VALERIA GARCÍA CHACÓN



“Avances en el uso del escáner intraoral en Implantología: casos complejos, cirugía guiada y DSD.”

El escáner de superficie intraoral supone una nueva definición de la propia profesión odontológica. En la conferencia se muestra, a través de casos clínicos completos, el uso del escáner intraoral en casos implantológicos complejos, con gran número de implantes, su uso en cirugía guiada y en diseño digital de la sonrisa en Implantología.




DR. RICARDO FERNÁNDEZ



“Exodoncia con preservación del volumen alveolar: indicaciones y técnicas.”

La exodoncia de un diente perdido puede suponer una pérdida dramática del volumen alveolar. Procedimientos quirúrgicos novedosos que permiten mantener, e incluso aumentar, el volumen alveolar en casos de exodoncia de un diente con acusada destrucción de los tejidos periodontales.



DR. JAVIER RODRÍGUEZ VALLEJO



“Diente fisurado por trauma”.

La incidencia de fisuras en los dientes van en aumento por la mayor permanencia de los mismos en el tiempo. A esto hay sumar tratamientos restauradores complejos, así como los casos donde hay mayores tensiones oclusales. En el diagnóstico de este síndrome, la CBCT ocupa actualmente un lugar primordial.



DR. DAVID JIMÉNEZ



“Aspectos a tener en consideración a la hora de rehabilitar el sector anterior.”

- Rehabilitación anterior con aumento de la dimensión vertical con técnica mínimamente invasiva.
- Rehabilitación anterior utilizando distintos materiales cuando existe combinación de dientes e implantes.
- Rehabilitación en tratamientos interdisciplinares.



DR. VICENTE JIMÉNEZ



“El ajuste oclusal preventivo y en los tratamientos dentales.”

La importancia de obtener un buen engranaje dental es una de las metas que siempre se deben exigir a nuestros tratamientos.

Es importante que exista una estabilidad de la posición del cóndilo en la fosa que evite tensiones y sobrecarga.

Con imágenes en movimiento en 3D, explicaré cómo se puede hacer el engranaje oclusal de una forma sencilla y práctica y analizaremos las problemáticas a las que puede conducir el hecho de que no se efectúe.

